

МАЛЕНЬКИЙ ПАТРИОТ

ТЕТРАДЬ ПО НРАВСТВЕННО – ПАТРИОТИЧЕСКОМУ ВОСПИТАНИЮ
СТАРШИХ ДОШКОЛЬНИКОВ



Уважаемые родители!

Эта тетрадь по патриотическому воспитанию старших дошкольников для совместных занятий родителей и детей.

У вас в семье подрастает малыш. Сегодня для него главное: дом, семья, любовь и забота родителей. Пройдет немного времени и ребенку придется самому ориентироваться в окружающей действительности. Важно подготовить его к дальнейшей жизни уже сейчас. Эта тетрадь поможет вам затронуть очень важные темы: о семье и мире, о народном единстве, о любви к Родине и гордости за ее историческое прошлое, о народных традициях, о необходимости защиты Отечества. Дети почувствуют ваше отношение к стране, в которой мы живем, ваш интерес и ваше желание общаться с ребенком по данной теме. Знакомясь с текстом и выполняя задания тетради, у ребенка должен сложиться образ Родины и ощущения себя как ее гражданина, ее частички, а также наметятся приоритеты жизненной дороги, по которой пойдет он уже в школе.

Как работать по тетради?


Материалы тетради разбиты на темы. Темы приурочены к государственным праздникам России. Прочитайте ребенку текст, обсудите его. Затем нужно выполнить задания, написанные курсивом. Для этого потребуются простой и цветные карандаши и желание совместно потрудиться. Если малыш не умеет писать, запишите его ответы сами печатными буквами.

Если ребенок затрудняется, обсудите задание вместе, подскажите ему, добиваясь того, чтобы он понял и усвоил тему. Не спешите выполнить все сразу. Возвращайтесь к пройденной теме несколько раз.

Надеемся, что эта тетрадь с интересными и творческими заданиями поможет родителям познакомить ребенка со своей Родиной – Россией, ее историей и культурой, национальными особенностями русского народа, воспитанию у него патриотических чувств и нравственных ценностей.

В тетради использованы рисунки детей детского сада №69 Приморского района Санкт – Петербурга.

– Родина! Что это, дедушка, значит?
– Это цветы, что растут в нашем крае.
Это река, что в горах наших скачет.
Это заря, что горит, не сгорая,
Родина – это глаза твоей мамы,
Полные слез или в искорках смеха,
Родина – это закат над полями,
Гор наших синих звонкое эхо.
Родина – слова не знаю чудесней,
В нем – наши сказки и славные были,
Дедов далекие грустные песни,
Те, что и мы до сих пор не забыли.
Родина – это земля у порога,
Где ты впервые узнал своё имя.
Родина – это большая дорога,
Та, по которой пойдешь ты с другими.



МИР – ЭТО ГЛАВНОЕ СЛОВО НА СВЕТЕ

Мы думаем, что никто из тех, кто открыл эту тетрадь, не сомневается, как важен МИР для каждого человека. Нет ни одной семьи в России, которую ни коснулась бы Великая Отечественная война. Еще живы свидетели тех страшных событий, которые делятся с нами своими воспоминаниями и переживаниями. Они учат нас быть стойкими, мужественными, любить свою Родину и защищать, если потребуется, как делали это они.

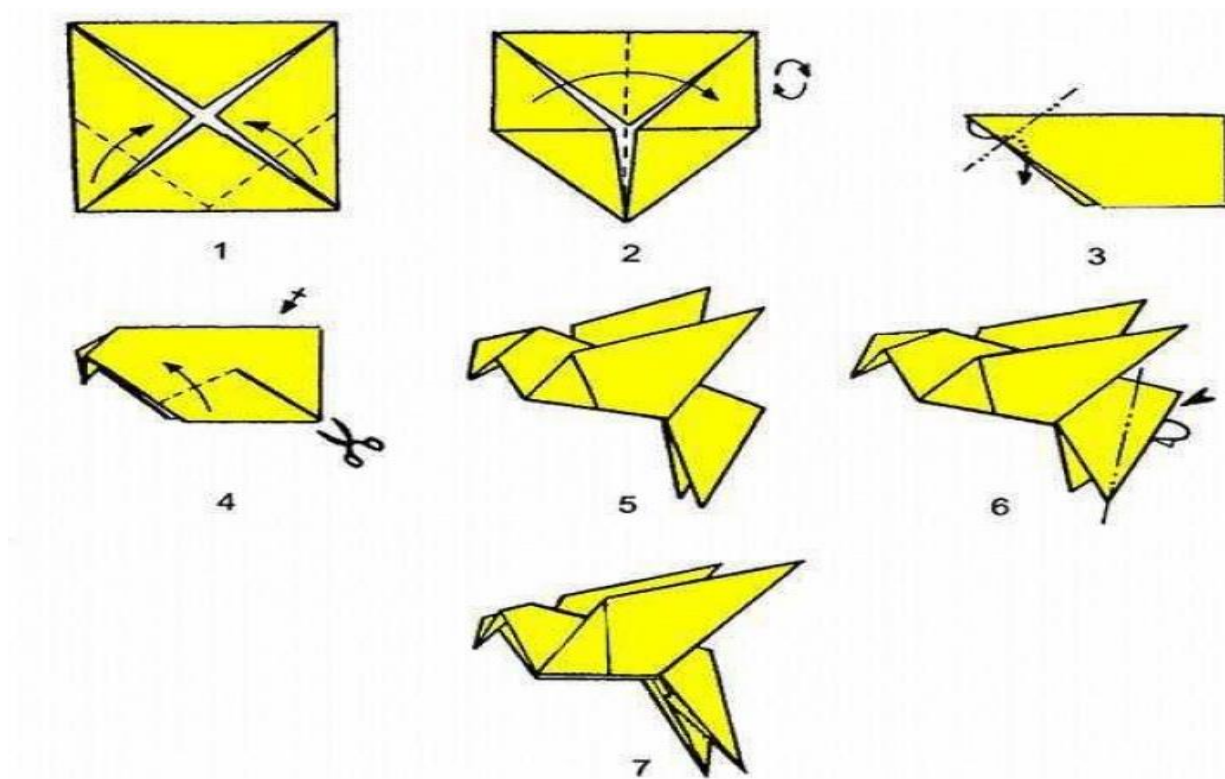
Подбери слова, противоположные по смыслу и ты поймешь, как страшна война. Обведи первый столбик красным цветом, а второй – черным.

<u>МИР</u> -	<u>ВОЙНА</u>
жизнь –	_____
тишина -	_____
спокойствие –	_____
согласие -	_____
радость -	_____
свет -	_____
счастье -	_____
еда -	_____
приобретения -	_____
созидание, строительство -	_____
чистое небо -	_____
уверенность в завтрашнем дне -	_____

На рисунках детей изображено мирное время и война. Обведи черным цветом войну, а мирное время – красным. Расскажи, что ты видишь на рисунках.



Ты знаешь, что символом мира является БЕЛЫЙ ГОЛУБЬ.
Попробуй сделать белого бумажного голубя способом оригами.
Пусть он напоминает тебе о мире во всем мире.



Выучи стихотворение.

Солнце Родины любимой озаряет все вокруг,
И взлетает белокрылый голубь мира с наших рук.
Ты лети, лети по свету, голубь наш, из края в край.
Слова мира и привета всем народам передай.

Как ты думаешь, что нужно делать стране и нам всем, чтобы не было войны. Выбери слова, которые по твоему мнению правильные, и обведи их. Обсуди задание с родителями.

ДРУЖИТЬ ССОРИТЬСЯ ДОГОВАРИВАТЬСЯ УВАЖАТЬ КОНФЛИКТОВАТЬ

ВСТРЕЧАТЬСЯ ВООРУЖАТЬСЯ ОБЪЕДИНЯТЬСЯ НАПАДАТЬ СПОРИТЬ

НАРУШАТЬ ОБСУЖДАТЬ

Запомни пословицы. Объясни, как ты их понимаешь.

- ◆ Дружно за мир стоять – войне не бывать.
- ◆ Кто за правое дело дерется, тому и сила двойная дается.

ДЛЯ ВНУКОВ ДЕДУШКА – УМ

На Руси всегда почитали семейные отношения. Традиционная русская семья объединяла несколько поколений родственников. Самыми старшими в семье были дедушка и бабушка. Их все уважали, к их мнению прислушивались. Мужчины в большой семье отвечали за обеспечение и благополучие семьи, а женщины и девочки - за работу по дому. Пословица «Кто не работает, тот не ест» пришла к нам с тех давних времен. Дети помогали взрослым, у них были свои обязанности. Сообща дело спорилось. Когда дети вырастали, то не забывали и о своих родителях.

Выучи стихотворение и расскажи его дедушке и бабушке.

Дедушка – дедушка. Я это знаю,
Нет никакого сомнения тут.
Дедушку дедушкой я называю,
Но по –другому другие зовут.
Бабушка с дедом лет сорок живет,
Бабушка дедушку зовет.
Сколько бы ни было разных имен,
Главное в дедушке – дедушка он!
Жизненный опыт и много идей,
С ним я могу обойтись без друзей.
Дедушку очень я уважаю,
Счастья, здоровья ему пожелаю.

Ответь на вопросы и получится рассказ о дедушке.

1. Как зовут дедушку?

2. Сколько ему лет?

3. Чей он папа?

4. Где он живет?

5. Кто он по профессии?

6. Часто ли ты видишь дедушку?

7. Какие у него увлечения?

8. Чему научил тебя дедушка?

Прочитай синквейн о дедушке, написанный красным шрифтом - это образец. Составь свой синквейн на тему «Мой дедушка».

*1. Тема синквейна. **Дедушка Петр.***

*2. Два слова – признака (какой?) **Веселый, умный.***

*3. Три слова – действия (что делает?) **Работает, переживает, рулит.***

*4. Предложение о теме синквейна. **Дед Петр – заядлый рыбак.***

*5. Ассоциация, связанная с темой синквейна. **Надежный человек.***

Расскажи, что получилось у тебя.

Нарисуй подарок для дедушки, который его обрадует

А БАБУШКА = ДУША

*Выучи стихотворение.
Расскажи бабушке. Придумай
красивую рамочку.*

Баю-баю-баюшки,
Я пою для бабушки.
Баю-баю, бабушка,
Голубушка, лапушка.
Баю-бай, моя бабуля,
Спи, а я покараулю!

Засыпай, сомкни ресницы,
И пускай тебе приснится,
Как идёшь ты за водой,
Молодая девушка,
А навстречу молодой
Раскудрявый дедушка.

Составь рассказ о бабушке. Тебе помогут вопросы.

1. Как зовут бабушку?

2. Чья она мама?

3. Где она живет?

4. Кто она по профессии?

5. Приходит ли она к тебе на праздник в детский сад?

6. Какие у бабушки увлечения?

7. Какие песни вы поете вместе с бабушкой?

8. Чему учит тебя бабушка?

Нарисуй в подарок бабушке ее любимые цветы.

*Составь синквейн «Моя бабушка».
Алгоритм составления на предыдущей
странице. Записать нужно только
ответы. Расскажи, что получилось.*

1. _____

2. _____

3. _____

4. _____

5. _____

*Как ты думаешь, почему так говорят: «Для
внуков дедушка – ум, а бабушка – душа?»*

ЧЕЛОВЕК БЕЗ РОДИНЫ


У каждого человека есть Родина – это место, где он родился и вырос, где живут его родные. Родину, как и родителей, невозможно выбрать – она дается при рождении раз и навсегда.

Родина, Отечество, Отчизна... Отечеством, Отчизной Родину называют потому, что в ней испокон веков жили и трудились наши отцы и деды. Каждый человек - потомок какого – то древнего рода. Очень часто ее сравнивают с матерью, ведь она кормит нас, бережно растит, оберегая и защищая.

У каждого народа есть своя Родина. Это территория, где говорят на одном языке, живут по одним законам, любят красоту родной природы, а в случае необходимости встают на ее защиту.

Для ребенка Родина – это где он чувствует себя счастливым рядом с дорогими ему людьми.

Дети нарисовали рисунки на тему «Что мы Родиной зовем?». Придумай название к каждому из них. Лучше, если они будут называться не одним словом. Напиши их. Какой рисунок тебе понравился больше всех и почему?



Прочитай пословицы. В них заключена народная мудрость. Обведи и запомни ту, которая понравилась больше других. Как ты ее понимаешь?

- ◆ Где кто родился, там и пригодился.
- ◆ Родной край - сердцу рай.
- ◆ Родной край люби и знай, делами прославляй.
- ◆ Везде хорошо, а дома лучше.

ЧТО ПТИЦА БЕЗ ГНЕЗДА


*Прочитай стихотворение.
Обведи текст в рамочку.
Запомни и расскажи родным.*

Родиной зовется все, что сердцу мило:
Белая березка, трели соловья,
Лес, поля и реки, и весны цветенье,
И, конечно, мамочка милая моя.

Ты узнал, какой город нарисован на картинке справа? А как называется река? Напиши.



Родина бывает большая и малая. Большая – это страна, где мы живем. Малая – город или поселок, где ты родился, твоя улица или твой дом.




Сколько этажей в доме?

Подумай, посоветуйся с родными и запиши ниже, что нужно делать, чтобы Родина становилась лучше и краше.

1. _____

2. _____

3. _____



Нарисуй свою малую Родину в рамочке



МОЯ РОДИНА – РОССИЯ

Россия, Российская федерация – самая большая страна в мире. Как ты думаешь, сколько стран встретится нам на пути, если отправиться вдоль нашей государственной границы? Их шестнадцать! Ни у кого столько нет!

А еще в России живут 146 миллионов человек – представители более 160 национальностей: русские, буряты, чеченцы, татары, якуты и другие. Народы России – одна большая и дружная семья, которые гордятся своей могучей и красивой страной.

*Прочитай стихотворение. О чем оно?
Что ты узнал из него о России?*

*Подбери слова-признаки к слову Россия.
Запиши их на лепестках ромашки.*

Россия – любимая наша страна.
Подумаем вместе, какая она?

Якут, что на **Севере Крайнем** живет,
Нам скажет:

«В ней снег очень часто идет,
Лохматых оленей гуляют стада,
И много повсюду блестящего льда!»

А мальчик из **Сочи**

Задорно хохочет:

«Да что вы, ребята! Какие морозы?
Здесь пальмы растут и
душистые розы!»

И кто из них прав?

Правы оба, понятно:

Россия – огромна, сильна, необъятна!



Во всем мире важной частью образа страны и культуры является национальный костюм. И конечно, у каждой страны есть свои уникальные национальные наряды.

Найди информацию о русском сарафане, нарисуй его в рамочке. Не забудь украсить сарафан вышивкой, которая много значила для того, кто его одевал.



ГОСУДАРСТВЕННЫЕ СИМВОЛЫ РОССИИ

Каждое государство имеет свои символы, которые отличают его от других стран. Это герб, флаг и гимн. Все они уникальны и неповторимы

Выбери из предложенных вариантов герб России. Перечисли, что украшали гербами.



Ты уже знаешь, что российский флаг трехцветный. Назови полосы снизу вверх. Можно ли менять местами расположение полос?



Выбери слова, которые символизируют цвет каждой полосы, и напиши их рядом с ней.

Слова: честность, верность, чистота, благородство, мужество, безупречность, откровенность, смелость, любовь, отвага, мир.

Скажи, что такое гимн? Когда его можно услышать? Обязательно выучи слова гимна и запомни авторов.

Что нужно делать, когда поднимают флаг? А когда звучит гимн? Напиши.

1. _____
2. _____
3. _____

МОСКВА – СТОЛИЦА РОССИИ


Москва – один из самых древних русских городов. Вокруг нее крепла и хорошела великая Россия. В самом центре Москвы находится старинная крепость – Кремль. Рядом с Кремлем – главная площадь Москвы и всей России – Красная площадь, на которой праздновались и празднуются главные праздники страны. Сейчас в Кремле работает правительство во главе с президентом.

*Обведи в рамочку из сердечек и выучи стихотворение.
Почему Москву называют сердцем России?*

Москва – это Красная площадь,
Москва – это башни Кремля,
Москва – это сердце России,
Которое любит тебя.

Запомни пословицу:


«Москва всем городам – мать».



Спасская башня Кремля. Кремлевские куранты.

На снимках достопримечательности Москвы, которые известны всему миру.

Узнай их и напиши ниже, что это за достопримечательности - символы Москвы.



Назови еще достопримечательности, по которым мы сразу узнаем, что это Москва.

СИЛА РОССИИ В ЕДИНСТВЕ НАРОДА

Бывали в русской истории трудные смутные времена, когда власть в стране хотели захватить самозванцы – лжецаревичи. Снаряженные польскими и немецкими наемными войсками, они ворвались в Московский Кремль и стали грабить горожан, убивая всех подряд. На борьбу по спасению Отечества поднялся весь русский народ. В Нижнем Новгороде староста посадских людей Кузьма Минин призвал собрать народное ополчение. В него вошли крестьяне, ремесленники, добровольцы, купцы, жители окрестных городов и сел. Люди отдавали последние деньги, продавали дома, чтобы собрать и вооружить войско. Главой единодушно выбрали князя Дмитрия Пожарского, друга К.Минина. Три дня шли ожесточенные бои за Москву. Народное ополчение выгнало захватчиков, сохранив целостность нашего государства.



Минин и Пожарский –
Русские герои.
Минин и Пожарский
Столицу взяли с боем.
Смогли они народы
На подвиг вдохновить,
Чтоб возвратить свободу
И мир восстановить.

Прочитай пословицы. Какая из них больше других подходит к событиям 1612года? Выучи ее.

Пословицы о единстве народа.

- ◆ Народное братство дороже всякого богатства.
- ◆ Главное в жизни – служить Отчизне.
- ◆ Объединишься – победишь, разъединишься – побежишь.
- ◆ Ручьи сольются – реки, люди соединятся – сила.
- ◆ Если враг у ворот – на защиту весь народ.
- ◆ Согласье крепче каменных стен.

МАМА – МОЙ ЛЮБИМЫЙ ДРУГ!

В последнее воскресенье ноября отмечают всероссийский праздник – **день Матери**.

Мама, мамочка, мамуля... В этом слове каждый звук пропитан теплом, нежностью и бесконечной любовью. Мама – мудрый советчик и надежный друг. Мама – лучший лекарь наших душевных ран и обид. Мама – помощник во всех наших делах. Мама – верный ангел-хранитель, который заботится о нашем счастье и благополучии.

Прочитай и запомни, как почитают и уважают мать в нашей стране с давних времен. Обведи эти слова в красивую рамочку.

Напиши свои пожелания маме.

Есть три святыни,
Три имени в мире.
Нам голову вечно
Пред ними склонять:
Великое – ХЛЕБ,
Дорогое – ОТЧИЗНА,
А третье –
Бессмертью подобное – МАТЬ!



Это пословицы и поговорки о маме. Объясни, как ты их понимаешь. А как понимает их твоя мама?

- ◆ Сердце матери лучше солнца греет.
- ◆ Для матери ребенок до 100 лет дитенок.
- ◆ Одна у человека родная мать, одна у него и Родина.
- ◆ Нет милее дружка, чем родная матушка.

А какая пословица о маме нравится тебе? Запиши ее.

◆ _____

Какая пословица больше всего подходит к картинке? Обведи ее.

Эти портреты нарисовали твои сверстники. Подумай и скажи, на каком портрете мама веселая, а на каком грустная. Как ты догадался? А ты можешь представить, что могло порадовать одну из мам, и заставить грустить другую.



--

Ты помнишь, что такое синквейн? Составь синквейн на тему «Моя мама». Пусть родители помогут тебе записать его. Расскажи, что получилось.

1.
2.
3.
4.
5.

Нарисуй портрет своей мамы, придумай для нее красивую прическу и украшения.

ЛЕНИНГРАДСКАЯ БЛОКАДА

Есть события в истории нашей Родины, которыми мы гордимся. Гордимся своим народом, у которого любовь к Родине передается от поколения к поколению. Ленинградская блокада в годы Великой Отечественной войны – яркое тому подтверждение. 900 тяжелейших дней для жителей блокадного города – испытание лишениями, горестями и потерями. Весь мир наблюдал за городом на Неве, а он не сдался. Ленинград выстоял, выжил и победил.

Ты уже знаешь, как трудно приходилось ленинградцам - взрослым и детям:

**БОМБЕЖКИ, ХОЛОД,
РАЗРУШЕНИЯ, ГОЛОД, СТРАХ,
ПОХОДЫ ЗА ВОДОЙ НА НЕВУ,
ОТСУТСТВИЕ ЭЛЕКТРИЧЕСТВА,
ГИБЕЛЬ РОДНЫХ,
НЕВОЗМОЖНОСТЬ ВЫЕХАТЬ ИЗ
ГОРОДА.**

Подчеркни три самых трудных испытания для жителей блокадного города.



Что ты можешь сказать о жителях блокадного города? Какими они были?

Как дети помогали взрослым в дни блокады, что они делали? Напиши.

Прочитай ниже, что такое ПАТРИОТИЗМ и кто такой ПАТРИОТ. Обведи в рамочку. Как ты думаешь, ленинградцы блокадного города: дети и взрослые - были ПАТРИОТАМИ? Докажи примерами, если это так.

ПАТРИОТИЗМ – преданность и любовь к своему Отечеству, к своему народу, гордость за их прошлое и настоящее, готовность к их защите.

Когда ты непросто живешь в родной стране, но и пытаешься сделать что-нибудь для нее полезное и значимое.

ПАТРИОТ – тот, кто любит свое Отечество, предан своему народу, готов на жертвы и подвиги во имя интересов своей Родины.

ОБ ЭТОМ ЗАБЫВАТЬ НЕЛЬЗЯ!

Мы, потомки ленинградцев не имеем права забыть тех, кто ценой своей жизни отстоял наш любимый город. Они живут в наших сердцах. Мы будем помнить героических защитников Ленинграда и расскажем о них своим детям.

В сердцах наших жить будут вечно
Герои минувшей войны.
Нам память о них дорога бесконечно,
И ею с тобой мы сильны.

27 января в 19. 00 в Санкт – Петербурге проходит акция «Свеча памяти». Жители города ставят у окна свечку и зажигают ее. Они стоят и молчат, а зажженные свечки, как маленькие светлячки, показывают, что нас много и мы все помним и скорбим. И ты не забудь про свечу памяти.



В Санкт – Петербурге и его окрестностях есть памятные места, связанные с блокадой города в годы Великой Отечественной войны. Посетите эти места, узнайте больше о подвиге ленинградцев.



Прочитай книги - воспоминания тех, кто в годы блокады был ребенком и перенес все тяготы войны на себе:

- стихи В.А. Шумилина «Ленинград, блокада, дети...»
- рассказы В.Н. Семенцевой «Лист фикуса»
- живые свидетельства событий войны в книге А. Адамовича и Д. Гранина «Блокадная книга»

ЗАЩИТНИКИ ОТЕЧЕСТВА


Защита Отечества – долг и обязанность гражданина Российской Федерации. Это закон, который нужно обязательно исполнять. Так делали наши предки, наши прадеды, деды и отцы. Наша история говорит, что они самоотверженно защищали нашу Родину и сохранили ее для нас.

Тебе тоже нужно будет учиться военному делу, чтобы защитить страну, если потребуется.



Назови картину. Кто на ней изображен?

**Как ты думаешь, каким воином нужно быть, чтобы побеждать?
Напиши на концах звезды и запомни их.**



**Среди защитников Отечества много героев.
Ты знаешь, кто такой герой?
Назови, кого ты знаешь.**

Великий полководец Александр Васильевич Суворов, который не проиграл ни одного сражения, написал книгу «Наука побеждать». По ней учились многие русские полководцы. Его высказывания знают все:

«Тяжело в ученье - легко в бою»
«Плох тот солдат, который не мечтает стать генералом»
« Истинный солдат всегда стремится к ратной славе»

Как ты понимаешь эти слова, объясни.

**В разные периоды истории даже дети совершали героические поступки.
Назови детей – героев Отечества.**

Есть такая профессия – Родину защищать

Нашу Родину защищает армия. В армии служат военные: солдаты и офицеры. Быть военным почетно и очень ответственно. Многие мальчишки с детства мечтают быть защитником Родины, потому что эта профессия мужественных и смелых людей.

Какие бывают военные?

Продолжи список:

1 Танкисты

2

3

4

5

Как ты думаешь, чему учат в армии?

Если затрудняешься, то обсуди с папой.

1

2


3

4

5

В каких войсках хотел бы служить ты и почему?

Назови, какие воинские звания ты знаешь? Рассмотрй погоны и скажи какому званию они принадлежат?



Нарисуй военную технику. Каким военным она помогает защищать наше Отечество.

◆ *Запомни пословицу: «Воюют не числом, а умением». Как это понимаешь ты, объясни.*

НАШИ МАМЫ НА ВСЕ РУКИ

Если в старину женщины занимались домашним хозяйством, то сегодня более половины всех специалистов с высшим образованием - женщины. Они наравне с мужчинами управляют страной, покоряют космос, защищают Родину, соревнуются в различных видах спорта, возглавляют огромные производства. Только женщинам приходится намного труднее, потому что они – матери, жены и домашние дела никто не отменял.

Посмотри на рисунки и скажи, кем работают женщины, изображенные на них. Расскажи, как они трудятся, что им нужно для работы.



Прочитайте стихотворение. Как ты думаешь, кому они посвящены женщине - труженице или женщине - матери?

Поклон вам женщины России,
За ваш нелегкий, нужный труд,
За всех детей, что вы вырастили,
И тех, что скоро подрастут.
За вашу ласку и вниманье,
За искренность и простоту,
За мужество и понимание,
За чуткость, нежность, доброту.

Кем работает твоя мама? Что она делает на работе, за что отвечает? Напиши.


◆ *Как ты понимаешь слова поэта Александра Городницкого «САМАЯ ПРЕКРАСНАЯ ИЗ ЖЕНЩИН - ЖЕНЩИНА С РЕБЕНКОМ НА РУКАХ»?*

СПОРЯТСЯ У МАМ ДЕЛА

Дома у мамы много хлопот. Давай попробуем перечислить кем « работает» мама дома. Вставь пропущенные слова вместо точек. Добавь еще другую работу, которую выполняет мама дома.

Воспитывает детей Благоустраивает дом, наводит уют Ведет семейный бюджет Выполняет назначения врача Готовит обед Выращивает овощи	Воспитателем Дизайнером Экономистом Швеей Водителем
---	---

Теперь ты, конечно, понимаешь, что маме нужно помогать. Твоя пусть небольшая помощь высвободит мамино время для игр и занятий с тобой.

<p><i>Как ты помогаешь маме? Какие постоянные обязанности у тебя есть, перечисли.</i></p> <p>_____</p> <p>_____</p> <p>_____</p> <p>_____</p> <p>_____</p> <p><i>Кем ты хочешь стать, когда вырастишь?</i></p> <p>_____</p>	<p>8 МАРТА – МЕДУНАРОДНЫЙ ЖЕНСКИЙ ДЕНЬ.</p> <p><i>Как ты будешь поздравлять женщин своей семьи? Придумай добрые слова. Раскрась картинку-поздравление.</i></p> 
---	--

КОСМОНАВТОМ ХОЧЕШЬ СТАТЬ

Вы уже знаете, что 12 апреля 1961 года в космос впервые полетел человек.

Им был космонавт Юрий Алексеевич Гагарин, который за 108 минут облетел планету Земля, и увидел какая она красивая. Это - отважный поступок, никто еще из людей не летал на ракете в космос. Юрий Гагарин вернулся из космоса героем. Может быть, и кто-то из вас станет космонавтом или конструктором ракет, чтобы познать новые планеты и звездные дали. Но для этого нужно много учиться.



Взлетел в ракете русский парень,
Всю землю видел с высоты.
Был первым в космосе Гагарин...
Каким по счету будешь ты?

А теперь пройди испытания. Это игра «Четвертый лишний». Зачеркни лишнее слово. Объясни свой выбор.

- Смелый, отважный, злой, храбрый.
- Равнины, океан, горы, леса.
- Ракета, спутник, луноход, техника.
- Комета, метеорит, глобус, звезда
- Африка, Марс, Венера, Уран.

На небе 88 созвездий. Каждый человек

родился под каким – то созвездием - знаком зодиака. Под каким родился ты и члены твоей семьи:

Известно, что вокруг Солнца вращаются 9 планет. Большинство из них астрономы назвали в честь греческих и римских богов. Эта считалка поможет тебе выучить порядок расположения планет, начиная от Солнца.

Выучи считалку.

По порядку все планеты
Назовет любой из нас:
Раз - **Меркурий**,
Два - **Венера**,
Три - **Земля**,
Четыре – **Марс**,
Пять - **Юпитер**,

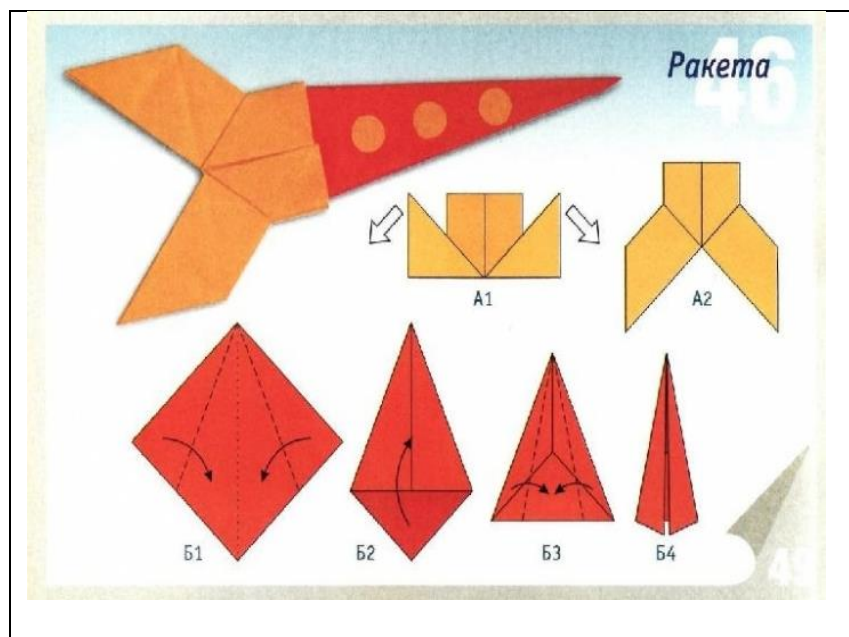
Шесть – **Сатурн**,
Семь – **Уран**,
За ним – **Нептун**.
Он восьмой идет по счету.
А за ним уже потом,
И девятая планета
Под названием **Плутон**.

ДОЛЖЕН МНОГО-МНОГО ЗНАТЬ!

Прояви свои творческие умения – построй ракету. Для этого сначала способом оригами сложи двухтрубный кораблик (А1), затем из квадрата красного цвета (сторона 7см) сложи вторую часть ракеты (Б4) и соедини части.

Двухтрубный корабль.

Возьми квадрат со стороной 10см и все углы сложи к середине, переверни работу. Затем повтори это действие еще 2 раза. Раскрой два противоположных квадрата (верхний и нижний) в прямоугольники – это трубы. Тянем от середины в стороны два другие противоположные квадрата, одновременно сгибая фигуру пополам. Кораблик готов.



Приклей ракету на фон ниже. Соедини космонавта и ракету страховочным канатом. Нарисуй лицо космонавту или приклей свою фотографию.



ВЕЛИКИЙ ДЕНЬ ПОБЕДЫ!

Большинство людей в России, особенно старшего поколения, главным праздником в году считают День Победы, который принес нам мир, свободу и счастье. Наша армия разгромила врага и спасла от фашизма народы всего мира. Победа пришла весной, 9 мая 1945 года. В Москве на Красной площади состоялся первый парад Победы. С того дня каждый год 9 мая вся страна отмечает этот праздник – одновременно и грустный, и радостный. Грустный, потому что в этой войне погибли миллионы наших граждан. А радостный, потому что мы победили!

*Обведи стихотворение в рамочку.
Выучи его.*

Победа! Славная Победа!
Какое счастье было в ней!
Пусть будет ясным вечно небо,
А травы будут зеленей.
Не забыть нам этой даты,
Что покончила с войной.
Победителю – солдату
Сотни раз поклон земной!

*Рассмотри рисунки ниже. Почему дети
нарисовали такие рисунки в честь дня
Победы? Объясни, как ты это
понимаешь.*

*Ты знаешь, где водружают флаг
русские воины в день Победы 1945 года?*



А как отмечает праздник Победы твоя семья? В каких мероприятиях участвуете?

ПОМНИМ И ГОРДИМСЯ

В праздник День Победы для многих россиян стало доброй традицией и необходимой потребностью принимать участие во всесоюзной акции «Бессмертный полк». Люди с душевным трепетом, гордостью и уважением несут по главным улицам страны портреты своих родных, защитивших нашу Родину от врага в годы войны. Вместе с взрослыми, в акции участвует много детей. А твои родные участвуют в акции?

Бессмертный полк! Равнение направо!

В колоннах — миллионы по стране!

Бессмертный полк — опора для державы

И память, что дана тебе и мне.

Идут полки, забвение, осилив,

Знамён гвардейских поднимая шёлк,

И мы, простые граждане России,

Равненье держим на Бессмертный полк!

Несут портреты правнуки и внуки,

Горда Полком великая страна!

Стихают речи, марши, песни, звуки...

Прошу назвать героев имена!

КАРТИНКА шествия полка

Знаешь ли ты, кто из твоих родственников сражался с немецкими захватчиками в годы Великой Отечественной войны или приближал победу в тылу? Напиши о нем рассказ на этой странице, а родители тебе обязательно помогут.

САНКТ – ПЕТЕРБУРГ - СЕВЕРНАЯ СТОЛИЦА

Так называется город, в котором мы живем неслучайно, потому что именно он по приказу царя Петра I был столицей Российского государства до 1918 года. А еще его называют культурной столицей России, потому что здесь живут образованные, культурные, гостеприимные петербуржцы. Красотой нашего города восхищаются люди всего мира. Мы любим свой Санкт - Петербург и гордимся им. А знаешь ли ты его? Проверь себя, ответив на вопросы викторины. За каждый правильный ответ поставь себе 2 балла.

Вопросы	Баллы
1. В честь кого назван город Санкт – Петербург?	
2. Есть ли памятник Петру I в Санкт – Петербурге?	
3. На каком острове построена Петропавловская крепость?	
4. Как называется главная улица города?	
5. Почему в городе много мостов?	
6. На какой площади проходят парады и праздники?	
7. Зачеркни реки, которые не протекают в нашем городе: Волхов, Нева, Фонтанка, Волга.	
8. Сколько статуй атлантов поддерживают вход здания Нового Эрмитажа?	
9. Где находится Летний дворец Петра I?	
10. Откуда стреляет пушка каждый день ровно в полдень?	
Итого баллов	

Если ты набрал больше 10 баллов, то уже молодец. Постарайся вместе с родителями ответить на все вопросы. Вместе с семьей посещай как можно больше интересных мест в нашем городе и любуйся его красотой.

Выучи пальчиковую гимнастику. Она поможет тебе запомнить 10 значимых достопримечательностей Петербурга. Скажи, какие из них ты видел своими глазами.

Люблю по городу гулять,
Люблю смотреть, люблю считать.
Невский – раз, **Зимний** – два,
Три – красавица **Нева**,
А четыре – **мост Дворцовый**,
Пять – гуляю **по Садовой**,
Шесть – **к Исаакию** схожу
И на купол погляжу

Семь – конечно, **Летний сад**,
Как красив его наряд.
Восемь – **крепость** у Невы,
Были там, наверно, вы.
Девять – повстречался мне
Медный всадник на коне.
Десять – из-за поворота
Вижу **Нарвские ворота**.

СИМВОЛЫ САНКТ – ПЕТЕРБУРГА

Узнай, что изображено на каждой картинке и скажи, как называется. Запиши названия под картинкой. В пустые клетки добавь еще достопримечательности, которые ты считаешь символами нашего города.

адмиралтейство	аврора	колонна



У тебя есть любимые места в Санкт – Петербурге, напиши какие.

Как ты понимаешь слова «БЕРЕЧЬ ГОРОД»? Что для этого нужно делать, напиши.


ПУШКИНСКИЙ ДЕНЬ РОССИИ.

Александр Сергеевич Пушкин родился 6 июня 1799 года в Москве. В этот день по всей стране звучат произведения великого русского поэта. Его стихи, сказки для всех веков и поколений. Мы благодарим его за любовь к родному слову, к родному языку. Творчество Пушкина входит в нашу жизнь в самом начале и уже не покидает нас до конца. Россия и Пушкин, Пушкин и Россия – немыслимы друг без друга.

Дети нарисовали иллюстрации к сказкам. Назови эти сказки и героев, которые в них живут. Ты знаешь другие сказки А.С. Пушкина? Расскажи какие.



Сравни две картинки. Расскажи, чем они отличаются (10 отличий). Как ты думаешь, какая сказка на рисунках? Раскрой их по-разному.



А.С. Пушкин очень любил и ценил свое няню – простую крепостную русскую женщину. Найди и прочитай стихотворения, посвященные ей. Выучи одно стихотворение.



В Санкт-Петербурге есть памятные места, связанные с А.С. Пушкиным: его музей - квартира на Мойке, д.12, место дуэли в Приморском районе. А есть ли памятник поэту? _____

Кроссворд «Сказки Пушкина»

Вставь нужные слова в предложения, а затем впиши их в кроссворд.



По вертикали:

1. Царь Дадон получил в подарок ...
2. Волна послушалась и выбросила на берег ...
4. ... - отец князя Гвидона.
6. ... веревкой море «морщил».

По горизонтали:

2. ... жила в хрустальном домике под елью.
3. ... - командир витязей прекрасных.
5. забился в щель на корабле.
7. В приданое получила зеркальце - ...
8. ... - богатырь, жених Людмилы.
9. Пропавшую невесту искал королевич ...

Кому из героев сказок А.С.Пушкина принадлежат слова? Найди их на этой странице и соедини линией слова с тем, кто их сказал.

«Во саду ли, в огороде».

«Царствуй, леж на боку».

«Грусть - тоска меня съедает:
Люди женятся; гляжу,
Не женат лишь я хожу».

«Не печалься, ступай себе с Богом».

ПРАЗДНИК – ДЕНЬ РОССИИ

12 июня отмечают **день России**. Этот праздник символизирует победы и свершения русского народа. **РОССИЯ – ЭТО МЫ!** Так мы говорим, потому что **главная ценность России – люди**, их жизнь, труд, культура. Своей Родине, а значит своему народу, мы посвящаем свой труд, свои достижения в науке, культуре и искусстве. В этот день в одном из парадных залов Кремля президент страны вручает государственные награды россиянам, добившимся выдающих успехов в своей деятельности на благо России. Для таких людей главное в жизни – служить Отчизне.

Скажи, а ты хотел бы прославить Россию? Как ты думаешь, что для этого нужно делать?

В народе говорят «Чтобы в почете быть, надо труд свой полюбить». Это значит, что когда ты вырастишь, выбери себе профессию по душе и выполняй свою работу добросовестно, с огоньком. Приноси пользу людям.

А главное: береги свою страну, свою Родину, как делали это твои предки.



КРЕПКАЯ СЕМЬЯ – КРЕПКАЯ ДЕРЖАВА

Твоя семья – это маленькое государство в большом государстве под названием Российская Федерация. Таких семей в стране огромное множество. В каждой семье свои порядки, увлечения и традиции. Но все семьи похожи тем, что родители хотят, чтобы их дети выросли образованными, достойными и порядочными людьми. В семье, построенной на любви, все счастливы. Дружные, крепкие, трудолюбивые семьи – основа России. Они делают нашу страну процветающим государством, поэтому справедливо высказывание «Крепкая семья – крепкая держава».

Прочитай стихотворение. В нем спряталось слово, которое обозначает название нашей страны. Найди его и обведи в рамочку.

Радостно солнышко утром сияет,
Облачко весело с ветром играет,
Стриж быстрокрылый кружит в синеве,
Синий цветок распустился в траве.
Идет на прогулку семейный отряд –
Я, мама, папа, сестренка и брат.

картинка семьи

В каждой семье есть семейные традиции и увлечения. Конечно, есть они и в твоей семье. Перечисли семейные традиции твоей семьи.

Расскажи о любимых занятиях – увлечениях членов твоей семьи.

Составь синквейн «Моя семья»

1. _____
2. _____
3. _____
4. _____
5. _____

Расскажи что получилось.

❖ *Как ты думаешь, почему так говорят «Вся семья вместе, так и душа на месте».*

Вот и закончилась тетрадь. Надеемся, что задания, которые ты выполнял, были для тебя интересными и познавательными. А еще, занимаясь вместе с родителями, ты лучше узнал нашу Родину – Россию, какие государственные праздники отмечают в нашей стране, традиции и обычаи русского народа. Хотя ты еще маленький россиянин, но, наверно, уже понял, что ты живешь в красивой, гордой и миролюбивой стране. Удачи тебе, дружок, и мирного неба над головой.

Главные слова этой тетради спрятались в кроссворде. Прочитай пословицы и поговорки, пропущенные слова впиши в кроссворд и прочитай слово в красной рамочке.

1. Одна у человека мать, одна и
2. Дружно за стоять – войне не бывать!
3. - сердце России.
4. Без не вынешь и рыбку из пруда.
5. В хорошей хорошие дети растут.
6. - град Петров.